





სასაზღვრო-სამიგრაციო კონტროლის სტატისტიკა

2016 წლის II კვარტალი





საქართველოს სახელმწიფო საზღვარი

სასაზღვრო-გამტარი პუნქტები



აეროპორტები



- თბილისის აეროპორტი
- ბათუმის აეროპორტი
- ქუთაისის აეროპორტი

პორტები




- ბათუმის პორტი
- ფოთის პორტი
- ყულევის პორტი

რკინიგზა



- სადახლოს რკინიგზა
- გარდაბნის რკინიგზა

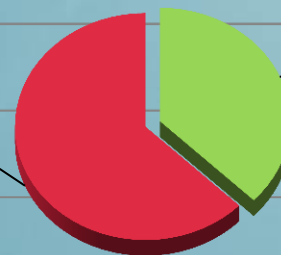




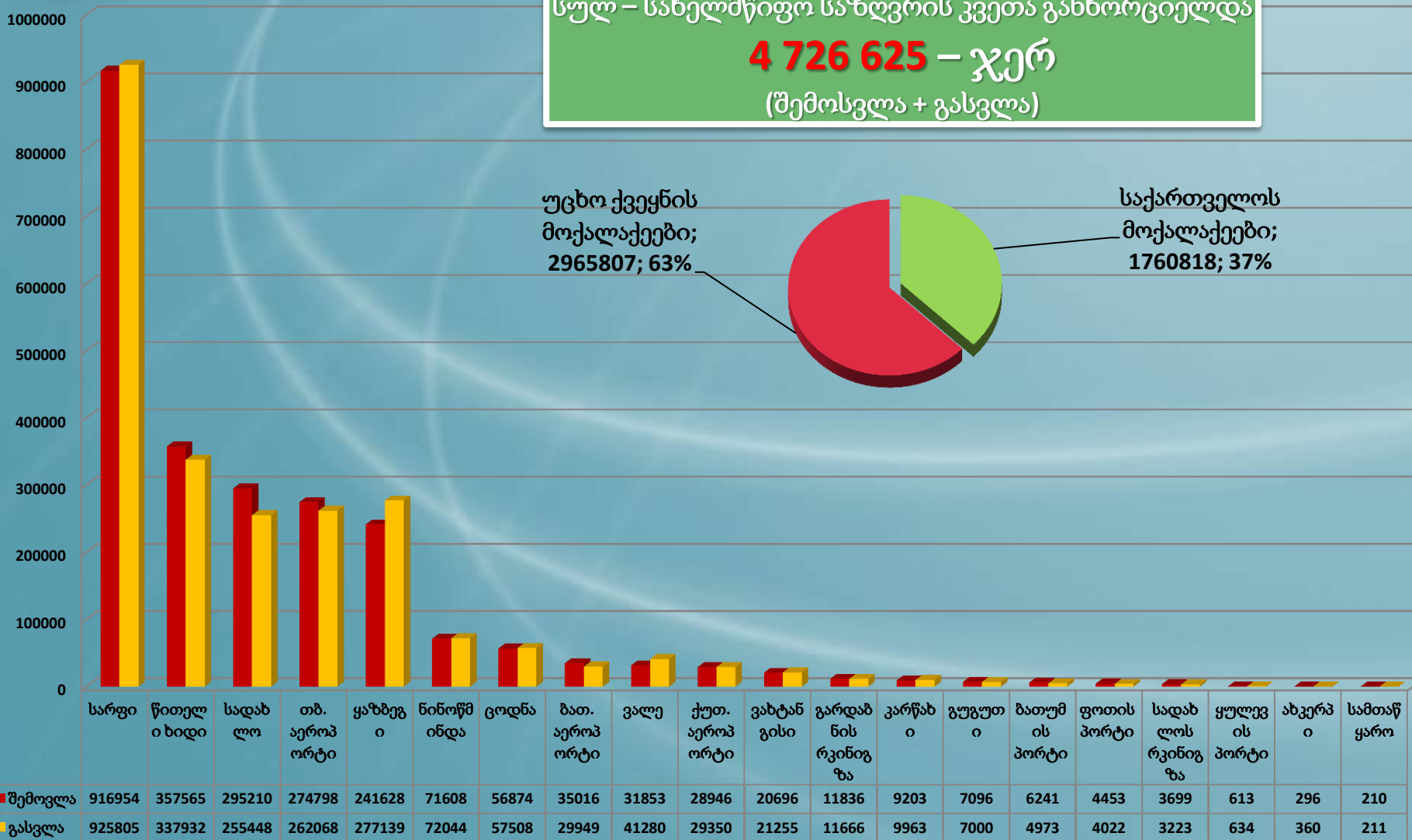
2016 წლის II კვარტალი

სულ – სახელმწიფო საზღვრის კვეთა განხორციელდა
4 726 625 – ჯერ
 (შემოსვლა + გასვლა)

უცხო ქვეყნის
 მოქალაქეები;
 2965807; 63%

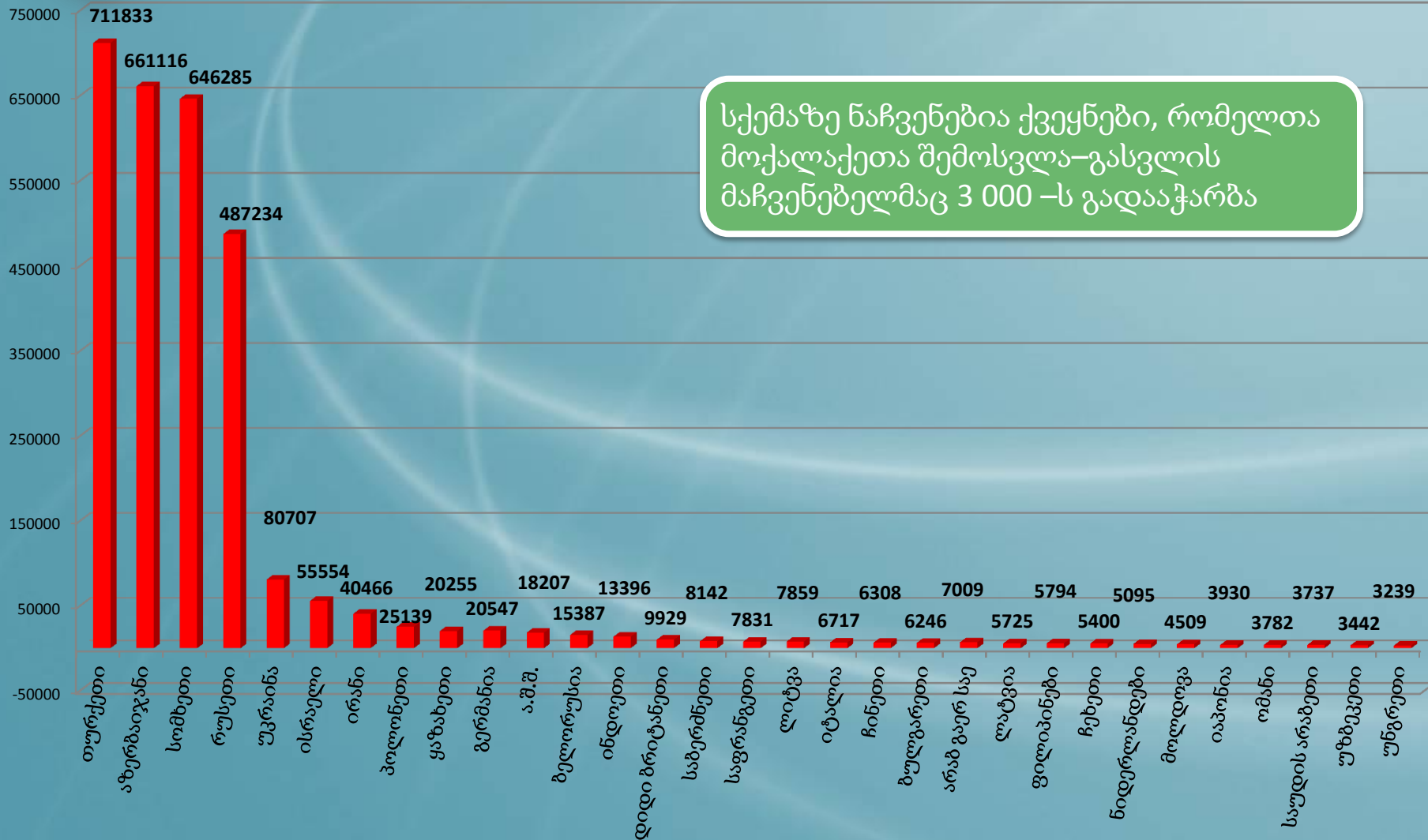


საქართველოს
 მოქალაქეები;
 1760818; 37%





2016 წლის II კვარტალი



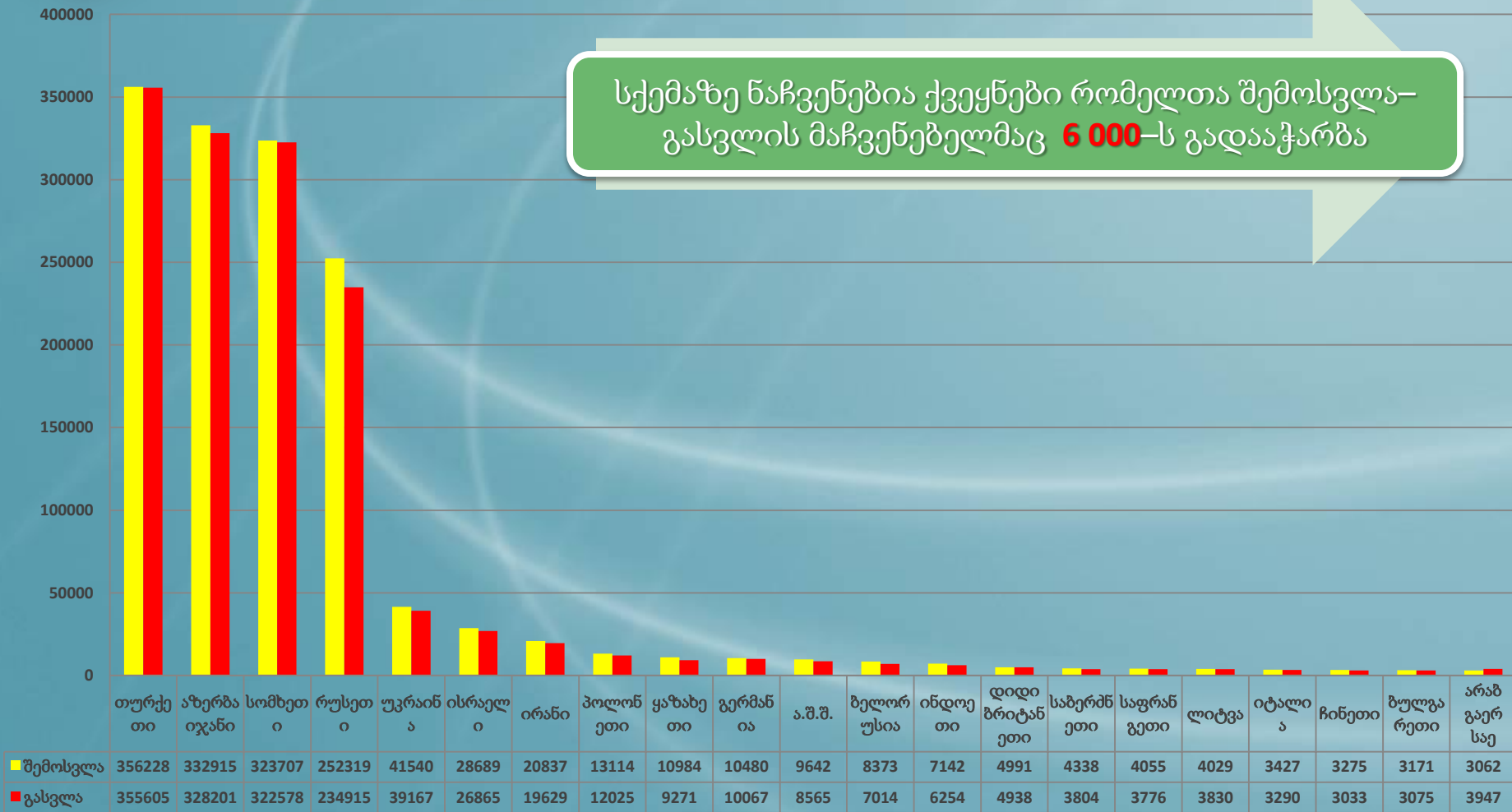
სქემაზე ნაჩვენებია ქვეყნები, რომელთა მოქალაქეთა შემოსვლა-გასვლის მაჩვენებელმაც 3 000 –ს გადააჭარბა



საქართველოს სახელმწიფო საზღვარზე მოქალაქეთა გადაადგილების დინამიკა
(შემოსვლა/გასვლა) სახელმწიფოების მიხედვით

2016 წლის II კვარტალი

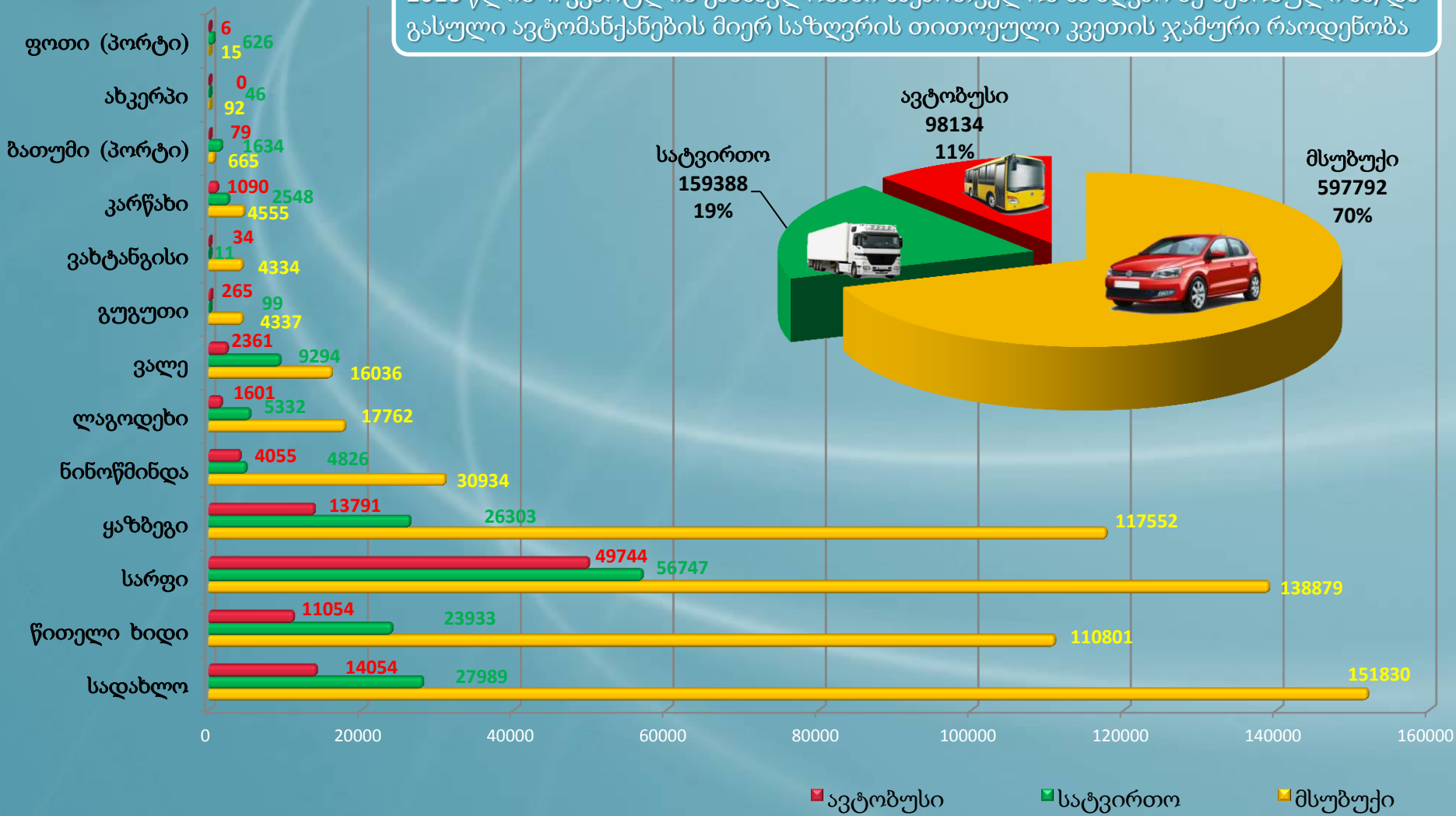
სქემაზე ნაჩვენებია ქვეყნები რომელთა შემოსვლა-გასვლის მაჩვენებელმაც **6 000**-ს გადააჭარბა





2016 წლის II კვარტალი

2016 წლის II კვარტლის განმავლობაში საქართველოს საზღვარზე შემოსული ან/და გასული ავტომანქანების მიერ საზღვრის თითოეული კვეტის ჯამური რაოდენობა



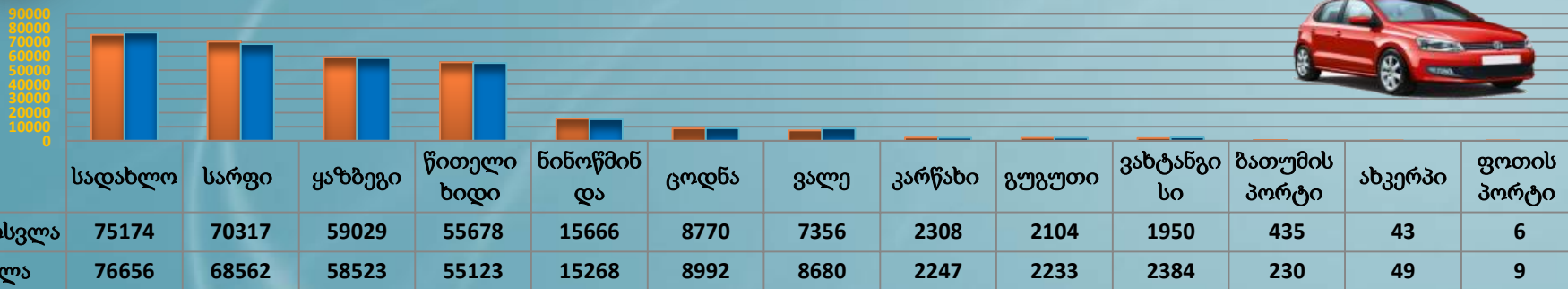


საავტომობილო ტრანსპორტის მოძრაობის დინამიკა სასაზღვრო გამტარი

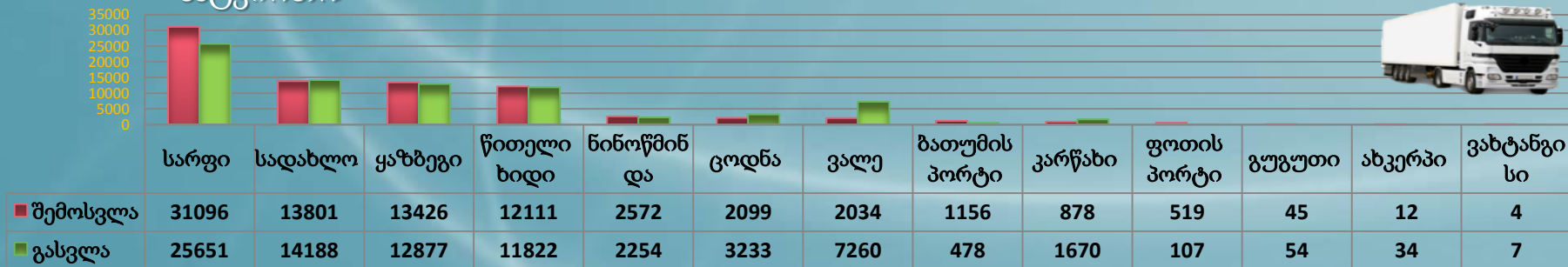
პუნქტების მიხედვით

2016 წლის II კვარტალი

მსუბუქი



სატვირთო

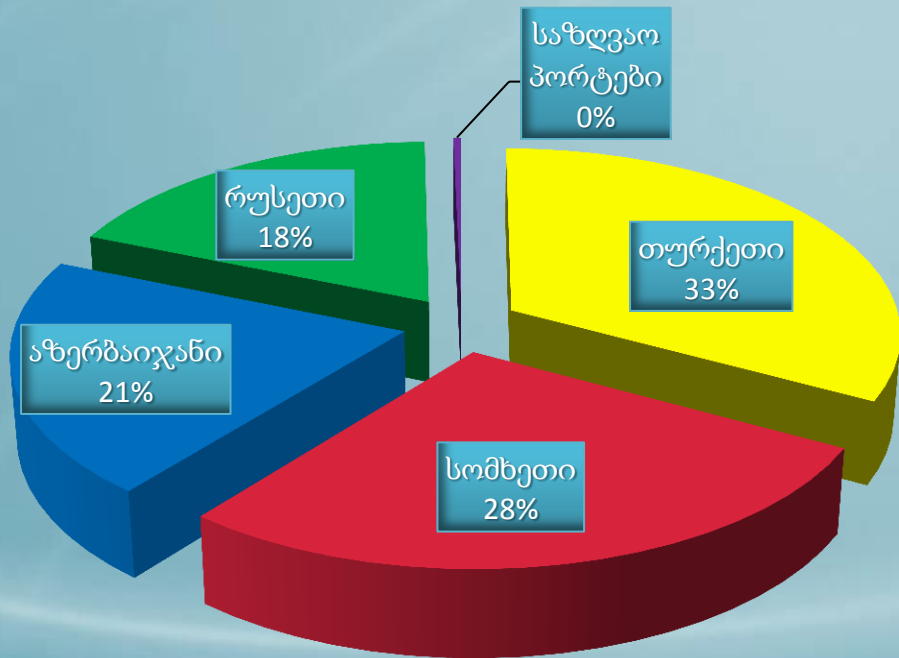
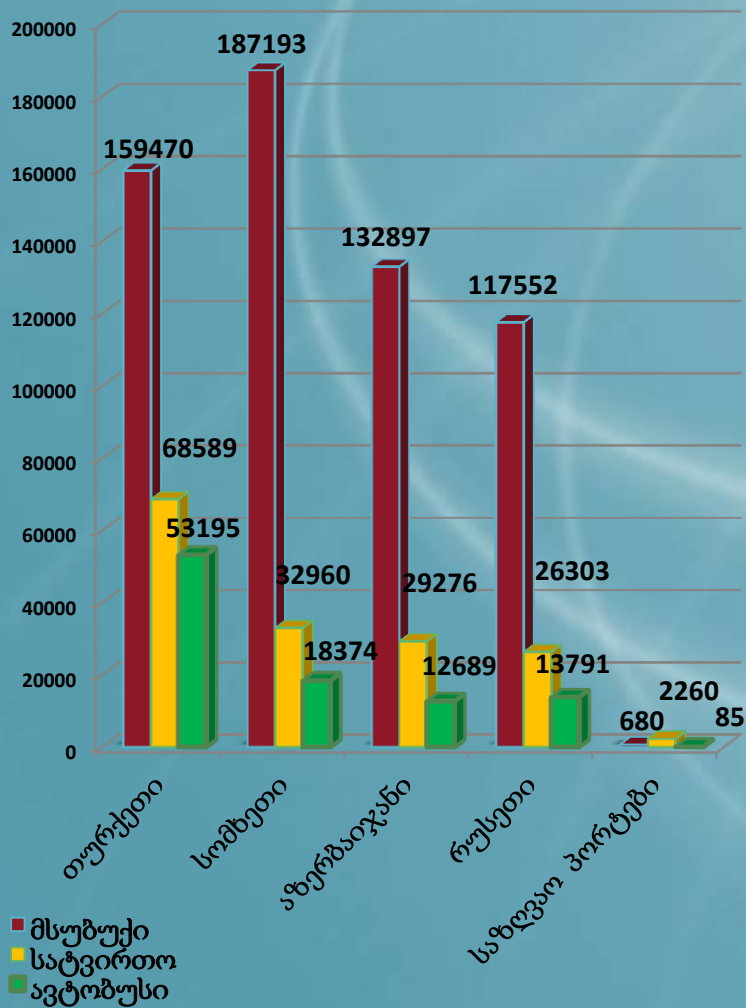


ავტობუსი





2016 წლის II კვარტალი



საავტომობილო ტრანსპორტის მიერ საზღვრის თითოეული კვეტის ჯამური რაოდენობა ორივე მიმართულებით :

855 314 ჯერ

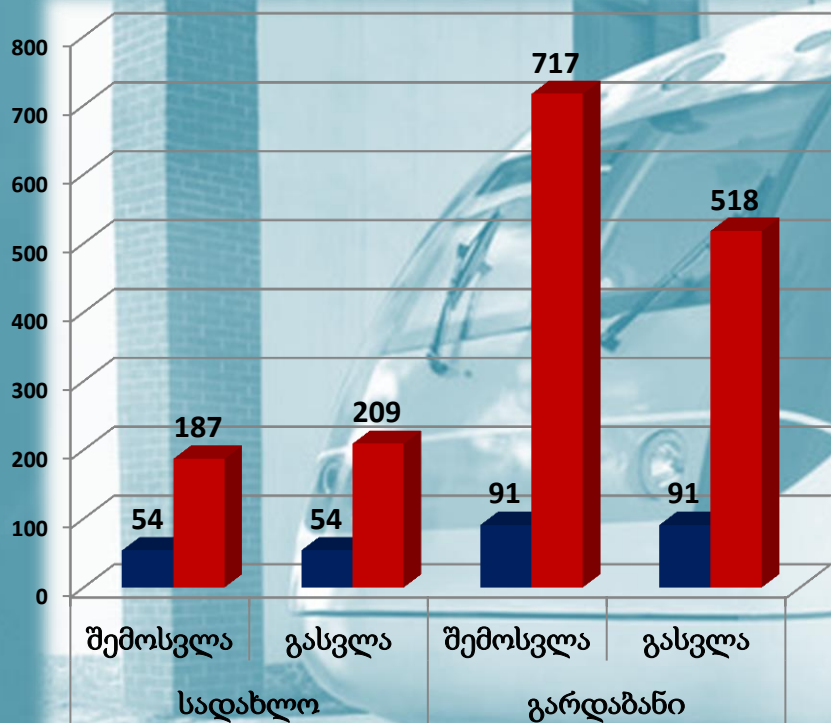
- თურქეთისკენ/ თურქეთიდან - **281 254**-ჯერ
- სომხეთისკენ/სომხეთიდან - **238 527**-ჯერ
- აზერბაიჯანისკენ/აზერბაიჯანიდან - **174 862**-ჯერ
- რუსეთისკენ/რუსეთიდან - **157 646**-ჯერ
- საზღვაო პორტების მეშვეობით - **3 025**-ჯერ



სარკინიგზო ტრანსპორტის მოძრაობის დინამიკა სასაზღვრო გამტარი პუნქტების მიხედვით

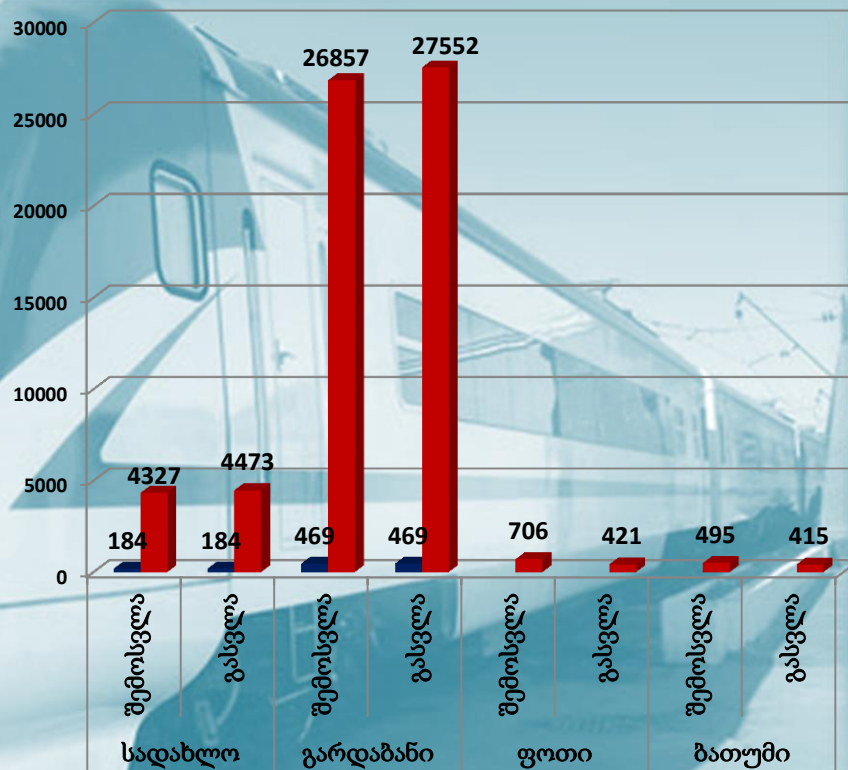
2016 წლის II კვარტალი

შემადგენლობების რაოდენობა



- სამგზავრო შემადგენლობა
- სატვირთო შემადგენლობა

ვაგონების რაოდენობა



- სამგზავრო ვაგონი
- სატვირთო ვაგონი

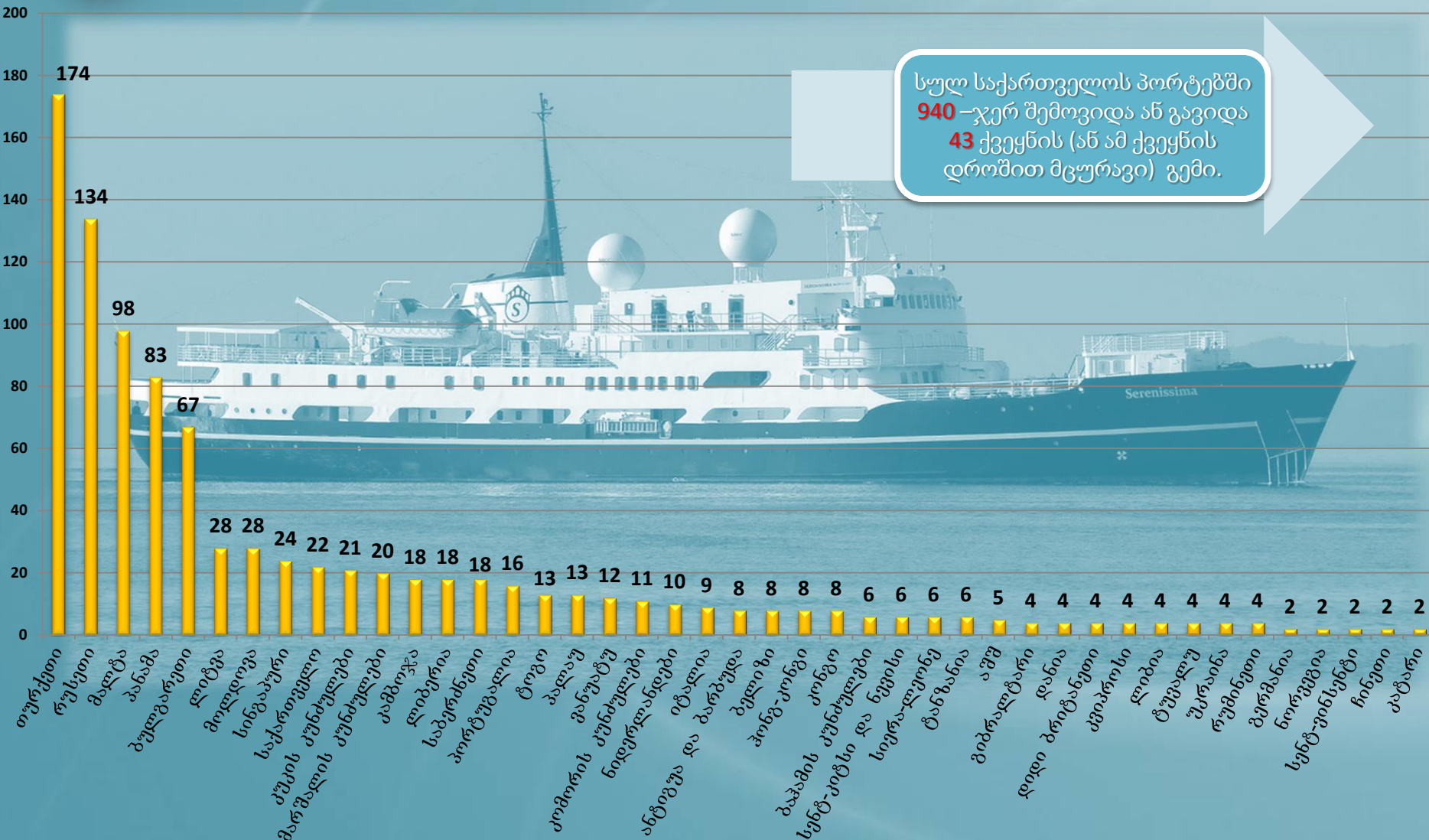


საზღვაო რეისების დინამიკა ქვეყნების მიხედვით

(სქემაზე წარმოდგენილია ფოთისა და ბათუმის პორტების საერთო მაჩვენებლები)

2016 წლის II კვარტალი

სულ საქართველოს პორტებში
940 –ჯერ შემოვიდა ან გავიდა
43 ქვეყნის (ან ამ ქვეყნის
 დროშით მცურავი) გემი.





საინფორმაციო-ანალიტიკური დეპარტამენტი - საინფორმაციო ცენტრი

გმადლობთ ყურადღებისათვის!



© 2016, შსს საინფორმაციო-ანალიტიკური დეპარტამენტი.
საინფორმაციო ცენტრი, სასაზღვრო მონიტორინგის განყოფილება.